



ПАО
**КАРАЧАРОВСКИЙ
МЕХАНИЧЕСКИЙ ЗАВОД**
ОСНОВАН В 1950 ГОДУ



КАТАЛОГ

ФОНДЫ
КАПИТАЛЬНОГО
РЕМОНТА





ЛИФТЫ ПАО «КМЗ» ОБЛАДАТЕЛИ ПРЕМИЙ:




ЛИФТ СИРИУС –

ЛУЧШИЙ ЛИФТ ОТЕЧЕСТВЕННОГО ПРОИЗВОДИТЕЛЯ
ДЛЯ ПРОГРАММ КАПИТАЛЬНОГО РЕМОНТА
МНОГОКВАРТИРНЫХ ДОМОВ

по версии жюри международного конкурса выставки Russian Elevator Week

СОДЕРЖАНИЕ

- > О ЗАВОДЕ4
- > НАШИ ПРЕИМУЩЕСТВА.....5
- > НАША ПРОДУКЦИЯ.....6
 - Лифт серии «СИРИУС»6
 - Опции для пассажирских лифтов «СИРИУС»14
- > НАШИ УСЛУГИ.....15
 - Профессиональный монтаж.....15
 - Капитальный ремонт15
- > КОМПЛЕКТУЮЩИЕ КОМПОНЕНТЫ16
 - Редукторные лебедки.....16
 - Системы управления.....17
- > КОНТАКТНАЯ ИНФОРМАЦИЯ19



ПАО «Карачаровский механический завод» стоит у истоков отечественного лифтостроения и является одним из крупнейших лифтовых предприятий в России. Завод специализируется на проектировании, производстве, монтаже, поставке запасных частей и модернизации лифтового оборудования.

Миссия ПАО «КМЗ» – обеспечивать современные города комфортными, надежными и безопасными лифтами!




- › Сегодня ПАО «КМЗ» является признанным технологическим лидером отрасли, занимая совокупно с предприятиями группы первое место в России по потенциальному объему производства лифтового оборудования.
- › Стратегически важными приоритетами в деятельности «КМЗ» сегодня являются обеспечение высокого уровня технологического развития и импортозамещения, путем внедрения самого современного оборудования и вывода неэффективных и неэкологичных технологий производства.
- › Качество, надежность и передовые инженерно-технические решения всегда были, есть и будут визитной карточкой предприятия. Сегодня, марка «КМЗ» пользуется заслуженным доверием в строительном комплексе, что подтверждается наградами престижных международных выставок, положительными отзывами заказчиков и многолетним опытом эксплуатации более 260 000 лифтов на территории России, СНГ и еще 26 стран мира.

СТРАТЕГИЯ ПАО «КМЗ» В СФЕРЕ ПРОИЗВОДСТВА ПРЕДУСМАТРИВАЕТ:

- › максимальную концентрацию производства;
- › модернизацию производства и оборудования;
- › вывод неэффективных и экологически грязных видов производств и оборудования;
- › переход на использование современных и высокотехнологичных материалов.

5S На заводе внедрена система **5S**, позволяющая улучшить условия труда и повысить качество продукции.

СИСТЕМА 5S, ОСНОВАННАЯ НА ПРИНЦИПАХ БЕРЕЖЛИВОСТИ, КАЧЕСТВА, БЕЗОПАСНОСТИ, СОСТОИТ ИЗ СЛЕДУЮЩИХ БЛОКОВ:









-  Сортировка
-  Стандартизация
-  Создание порядка
-  Совершенствование
-  Содержание в чистоте

О ЗАВОДЕ В ЦИФРАХ

- 15** га – Общая площадь территории КМЗ в Москве
- 1500** единицы – Вспомогательное оборудование
- 29,5** тыс м² – Общая площадь производственных цехов
- 1500** лифтов/месяц – Производственная мощность завода до 1500 лифтов/мес.
- 4+1** цеха – 4 цеха основного производства +1 цех РМЦ
- 10,36** тыс м² – Площадь склада
- 451** единицы – Основное оборудование в цехах
- 20%** – Доля рынка от общего объема введенных в эксплуатацию лифтов на территории РФ



НАШИ ПРЕИМУЩЕСТВА

-  **ПРЕДПРИЯТИЕ ПОЛНОГО ЦИКЛА**
-  **ПРОИЗВОДСТВО И МОДЕРНИЗАЦИЯ**
-  **ВЫСОКОЕ КАЧЕСТВО И НАДЕЖНОСТЬ – контроль качества на всех этапах**
-  **ПОКРЫТИЕ – вся Россия + страны СНГ и ближнего зарубежья**
-  **УНИКАЛЬНАЯ ПРОИЗВОДСТВЕННАЯ БАЗА, собственный аккредитованный испытательный центр и лаборатория**
-  **ВЫСОКАЯ СКОРОСТЬ ПРОИЗВОДСТВА** производство стандартного лифта от 10 рабочих дней.
-  **ШИРОКИЙ АССОРТИМЕНТНЫЙ РЯД ПРОДУКЦИИ – более 100 моделей ЛО**
-  **РАСШИРЕННОЕ ГАРАНТИЙНОЕ ОБСЛУЖИВАНИЕ***

ПРЕИМУЩЕСТВА ЛИФТОВ СЕРИИ «СИРИУС»

-  **НАДЕЖНОСТЬ И ЭКОНОМИЧНОСТЬ**
-  **ОПЦИОНАЛЬНАЯ ИНДИВИДУАЛИЗАЦИЯ**
-  **ПРИМЕНЕНИЕ ВЫСОКОКАЧЕСТВЕННЫХ КОМПОНЕНТОВ**
-  **СКЛАДНОЙ ФАРТУК**
-  **ВЫСОКАЯ БАЗОВАЯ КОМПЛЕКТАЦИЯ**
-  **СВЕТОДИОДНОЕ ОСВЕЩЕНИЕ**
-  **ЧАСТОТНО-РЕГУЛИРУЕМЫЙ ПРИВОД ДВЕРИ**
-  **УЗЛЫ БЕЗОПАСНОСТИ СОБСТВЕННОГО ПРОИЗВОДСТВА**

*Срок гарантии может быть увеличен опционально. По данному вопросу обращайтесь к менеджерам компании.



ЛИНЕЙКА ПАССАЖИРСКИХ ЛИФТОВ «СИРИУС»

Модельный ряд лифтов нового поколения грузоподъемностью 400/630/1000 кг, скоростью движения 0,71/1,0/1,6 м/с, с машинным помещением для жилых и административных зданий, отвечающих всем требованиям безопасности, удобству монтажа и технического обслуживания, соответствующий требованиям Технического регламента таможенного союза ТР ТС 011/2011 «Безопасность лифтов», ГОСТ Р 53780-2010, а также новому стандарту безопасности ГОСТ 33984.1-2016 (EN 81-20:2014), соответствие которому подтверждено сертификатом соответствия.

Данный сертификат подтверждает высокий уровень исполнения лифтов ПАО «КМЗ», стандарт гармонизирован с самыми современными европейскими требованиями в части безопасности лифтового оборудования (EN 81-20).

Модельный ряд лифтов нового поколения включает:

| | |
|---------------------------|---------------------------------------|
| ГРУЗОПОДЪЕМНОСТЬ | СКОРОСТЬ ДВИЖЕНИЯ |
| 400/630/1000 кг | 0,71/1,0/1,6 м/с |
| МАШИННОЕ ПОМЕЩЕНИЕ | ЗДАНИЯ |
| с машинным помещением | жилые здания административные здания |



ОСНОВНЫЕ ПРЕИМУЩЕСТВА ДАННОГО МОДЕЛЬНОГО РЯДА ЛИФТОВ ПРОИЗВОДСТВА ПАО «КМЗ»:

СОБСТВЕННАЯ МИКРОПРОЦЕССОРНАЯ СИСТЕМА УПРАВЛЕНИЯ ЛИФТОМ

Разработка и поддержка производится инженерными силами завода. Данная система зарекомендовала себя как надежная, простая в монтаже и эксплуатации.

ПРИМЕНЕНИЕ ВЫСОКОКАЧЕСТВЕННЫХ КОМПОНЕНТОВ

Главный привод, привод дверей, частотные преобразователи, а также периферийные устройства изготавливаются с применением высококачественных компонентов, что позволяет выпускать лифты с высокими показателями надежности.

ВЫСОКАЯ БАЗОВАЯ КОМПЛЕКТАЦИЯ

Применение во всех выпускаемых лифтах:

- Кнопки с подсветкой и шрифтом Брайля.
- Современного LCD/TFT-дисплея
- Частотного регулирования главного привода и привода дверей кабины.

УНИВЕРСАЛЬНОСТЬ КОНСТРУКЦИИ

Возможность вписать лифты в максимально широкий спектр строительных размеров шахт, в том числе возможна установка лифтов в шахты с минимальными габаритами.

СКЛАДНОЙ ФАРТУК

Разработанный складной фартук кабины позволяет установку лифтов в шахты с минимальным приямком.

ПОВЫШЕННАЯ БЕЗОПАСНОСТЬ

Обеспечение безопасности достигается применением узлов безопасности собственного производства. Разработанные ловители лифта имеют возможность срабатывать в обоих направлениях движения кабины и запатентованы на территории ЕАЭС.

ПРОДУМАННАЯ КОНСТРУКЦИЯ

Возможность монтировать лифт непосредственно в шахте с минимальными временными затратами.

Отделка кабины:



Отделка потолка:



Завод оставляет за собой право на внесение изменений в указанные варианты опциональных исполнений и палитры используемых цветов окраски. Для уточнения актуальной информации просьба обращаться к менеджерам отдела продаж за консультацией.



Лифт пассажирский СИРИУС /// АВРОРА



› Отделка кабины:

RAL 7035

› Отделка углов и плинтуса:

RAL 2003

› Отделка пола:

Линолеум
(серых оттенков)

› Базовые комплектующие:



Табло индикации
кабинное и этажное
LCD 2001

В базовом исполнении модель укомплектована функциональным LCD-дисплеем с указателями этажа и направления движения.



Кнопки
с красной подсветкой
и шрифтом Брайля

Эффектные и надежные кнопки итальянского производства с повышенным эксплуатационным ресурсом (2 000 000 нажатий), шрифтом Брайля и подсветкой поставляются уже в базовой комплектации.



Вызывной пост из
шлифованной стали

Встраиваемые вызывные посты производства ПАО «КМЗ» отличаются высокими эксплуатационными характеристиками и антивандальными свойствами.

› Расширенные опциональные возможности:

- Отделка пола – рифленый алюминий.
- Установка LCD-дисплея большей диагонали или TFT-дисплея в кабину лифта и на этаж.
- Установка накладного вызывного поста.
- Различные варианты цветовой подсветки кнопок.

Модель «СИРИУС» в ярком исполнении с контрастной отделкой купе кабины элементами аврорного цвета оснащается вертикальным постом приказов из шлифованной стали, потолочным освещением точечными светодиодными светильниками, удобным хромированным поручнем цилиндрической формы и зеркальным элементом. В отделке пола используется качественный линолеум серых оттенков, устойчивый к загрязнению и истиранию. По запросу модель может быть доукомплектована TFT-дисплеем и речевым информатором.

Лифт пассажирский СИРИУС /// ИНДИГО



› Отделка кабины:

RAL 7035

› Отделка углов и плинтуса:

RAL 5005

› Отделка пола:

Линолеум
(синих оттенков)

› Базовые комплектующие:



Табло индикации
кабинное и этажное
LCD 2001

В базовом исполнении модель укомплектована функциональным LCD-дисплеем с указателями этажа и направления движения.



Кнопки
с синей подсветкой
и шрифтом Брайля

Эффектные и надежные кнопки итальянского производства – базовое оснащение (красная подсветка). Опционально возможна синяя подсветка кнопок.



Вызывной пост из
шлифованной стали

Встраиваемые вызывные посты производства ПАО «КМЗ» отличаются высокими эксплуатационными характеристиками и антивандальными свойствами.

› Расширенные опциональные возможности:

- Отделка пола – рифленый алюминий.
- Установка LCD-дисплея большей диагонали или TFT-дисплея в кабину лифта и на этаж.
- Установка накладного вызывного поста.
- Различные варианты цветовой подсветки кнопок.

Модель «СИРИУС» в ярком исполнении с контрастной отделкой купе кабины элементами синего цвета оснащается вертикальным постом приказов из шлифованной стали, потолочным освещением точечными светодиодными светильниками, удобным хромированным поручнем цилиндрической формы и зеркальным элементом. В отделке пола используется качественный линолеум синих оттенков, устойчивый к загрязнению и истиранию. По запросу модель может быть доукомплектована TFT-дисплеем и речевым информатором.



Лифт пассажирский СИРИУС /// ЯНТАРЬ



› Отделка кабины:

RAL 7035

› Отделка углов и плинтуса:

RAL 1034

› Отделка пола:

Рифленый алюминий

› Опциональные комплектующие:



Табло индикации
кабинное и этажное
LCD 1001

Опционально модель может быть укомплектована LCD-дисплеем с увеличенной диагональю экрана, указателями этажа и направления движения.



Кнопки
с белой подсветкой
и шрифтом Брайля

Эффектные и надежные кнопки итальянского производства – базовое оснащение (красная подсветка).

Опционально возможна белая подсветка кнопок.



Накладной
вызывной пост

Накладные вызывные посты производства ПАО «КМЗ» являются надежным элементом управления, который украсит любой интерьер.

Данное решение является опциональным и не входит в базовую комплектацию.

› Дополнительные возможности:

- Отделка пола – линолеум.
- Установка TFT-дисплея или квадратного LCD-дисплея в кабину лифта и на этаж.
- Установка встраемого вызывного поста из шлифованной или полированной стали.
- Различные варианты цветовой подсветки кнопок.

Модель «СИРИУС» в пакетном опциональном исполнении с отделкой купе кабины элементами янтарного цвета оснащается вертикальным постом приказов из шлифованной стали и LCD-дисплеем с расширенной диагональю, потолочным освещением точечными светодиодными светильниками, удобным хромированным поручнем цилиндрической формы и зеркальным элементом. В отделке пола используется качественный рифленый алюминий с противоскользящим эффектом, устойчивый к повышенным эксплуатационным нагрузкам (опция).

По запросу модель может быть доукомплектована цветным TFT-дисплеем и речевым информатором с возможностью воспроизведения музыкальных композиций.

Лифт пассажирский СИРИУС /// САКУРА



› Отделка кабины:

RAL 7035

› Отделка углов и плинтуса:

RAL 3017

› Отделка пола:

Рифленый алюминий

› Опциональные комплектующие:



Табло индикации
кабинное и этажное
LCD 1001

Опционально модель может быть укомплектована LCD-дисплеем с увеличенной диагональю экрана, указателями этажа и направления движения.



Кнопки
с красной подсветкой
и шрифтом Брайля

Эффектные и надежные кнопки итальянского производства с повышенным эксплуатационным ресурсом (2 000 000 нажатий), шрифтом Брайля и подсветкой поставляются уже в базовой комплектации.



Накладной
вызывной пост

Накладные вызывные посты производства ПАО «КМЗ» являются надежным элементом управления, который украсит любой интерьер.

Данное решение является опциональным и не входит в базовую комплектацию.


› Дополнительные возможности:

- Отделка пола – линолеум.
- Установка TFT-дисплея или квадратного LCD-дисплея в кабину лифта и на этаж.
- Установка встраемого вызывного поста из шлифованной или полированной стали.
- Различные варианты цветовой подсветки кнопок.

Модель «СИРИУС» в пакетном опциональном исполнении с отделкой купе кабины элементами вишнево-розового цвета оснащается вертикальным постом приказов из шлифованной стали и LCD-дисплеем с расширенной диагональю, потолочным освещением точечными светодиодными светильниками, удобным хромированным поручнем цилиндрической формы и зеркальным элементом. В отделке пола используется качественный рифленый алюминий с противоскользящим эффектом, устойчивый к повышенным эксплуатационным нагрузкам (опция).

По запросу модель может быть доукомплектована цветным TFT-дисплеем и речевым информатором с возможностью воспроизведения музыкальных композиций.

Лифт пассажирский СИРИУС /// КОРАЛЛ



› Отделка кабины:

RAL 7035

› Отделка углов и плинтуса:

Pantone 16-1546

› Отделка пола:

Рифленый алюминий

› Опциональные комплектующие:



TFT-дисплей

TFT-дисплей имеет цветной экран и настраиваемый интерфейс, а также встроенное аварийное освещение, защитный корпус, указатели даты и температуры.



Кнопки с красной подсветкой и шрифтом Брайля

Эффектные и надежные кнопки итальянского производства с повышенным эксплуатационным ресурсом (2 000 000 нажатий), шрифтом Брайля и подсветкой поставляются уже в базовой комплектации.



Накладной вызывной пост

Накладные вызывные посты производства ПАО «КМЗ» являются надежным элементом управления, который украсит любой интерьер.

Данное решение является опциональным и не входит в базовую комплектацию.

› Дополнительные возможности:

- Отделка пола – линолеум.
- Установка LCD-дисплея в кабину лифта и на этаж.
- Установка встраиваемого вызывного поста из шлифованной или полированной стали.
- Различные варианты цветовой подсветки кнопок.

* Опция, за подробностями обращайтесь к менеджерам.

Модель «СИРИУС» в специальном исполнении с контрастной отделкой купе кабины элементами кораллового цвета по палитре PANTONE – эффектное и яркое опциональное решение.

Модель оснащается вертикальным постом приказов из шлифованной стали, потолочным освещением точечными светодиодными светильниками. В отделке пола используется качественный рифленый алюминий с противоскользящим эффектом, устойчивый к повышенным эксплуатационным нагрузкам.*

В представленном варианте модель укомплектована цветным TFT-дисплеем и речевым информатором с возможностью воспроизведения музыкальных композиций.* По запросу модель может быть доукомплектована различными вариантами оснащения, включая видеонаблюдение в кабине.*

Лифт пассажирский СИРИУС /// МАРЕНГО



› Отделка кабины и потолка:

Полир. сталь

› Отделка углов и плинтуса:

Шлиф. сталь

› Отделка пола:

Рифленый алюминий

› Опциональные комплектующие:



TFT-дисплей

TFT-дисплей имеет цветной экран и настраиваемый интерфейс, а также встроенное аварийное освещение, защитный корпус, указатели даты и температуры.



Кнопки с синей подсветкой и шрифтом Брайля

Эффектные и надежные кнопки итальянского производства – базовое оснащение (красная подсветка).

Опционально возможна синяя подсветка кнопок.



Накладной вызывной пост

Накладные вызывные посты производства ПАО «КМЗ» являются надежным элементом управления, который украсит любой интерьер.

Данное решение является опциональным и не входит в базовую комплектацию.

› Дополнительные возможности:

- Отделка пола – линолеум.
- Установка LCD-дисплея в кабину лифта и на этаж.
- Установка встраиваемого вызывного поста из шлифованной или полированной стали.
- Различные варианты цветовой подсветки кнопок.

* Опция, за подробностями обращайтесь к менеджерам.

Модель «СИРИУС» в отделке купе кабины из нержавеющей стали – современная классика, характеризующаяся строгостью и изысканностью.


Модель оснащается вертикальным постом приказов из шлифованной стали, потолочным освещением светодиодами по периметру. В отделке пола используется качественный рифленый алюминий с противоскользящим эффектом, устойчивый к повышенным эксплуатационным нагрузкам.*

В представленном варианте модель укомплектована цветным TFT-дисплеем и речевым информатором с возможностью воспроизведения музыкальных композиций.* По запросу модель может быть доукомплектована различными вариантами оснащения, включая видеонаблюдение в кабине.*




ОПЦИИ ДЛЯ ПАССАЖИРСКИХ ЛИФТОВ «СИРИУС»

› Отделка углов и плинтуса:



› Отделка пола:



› Видеонаблюдение и голосовое оповещение:



Опционально возможна установка камеры видеонаблюдения в любую модель лифтового оборудования.



Дополнительно кабину можно укомплектовать речевым информатором с возможностью воспроизведения музыкальных композиций.

› Табло информации:



LCD-дисплей



TFT-дисплей: 5.7'



TFT-дисплей: 7'



TFT-дисплей: 8'

LCD-дисплей имеет монохромный синий экран с подсветкой, указателями этажей и направления движения.

TFT-дисплеи имеют цветной экран и настраиваемый интерфейс, а также встроенное аварийное освещение, защитный корпус, указатели даты и температуры.

› Вызывные посты:



Накладной пост



Пост из полированной стали



Пост из шлифованной стали

Вызывные посты производства ПАО «КМЗ» бывают как накладные, так и встраиваемые, отличаются надежностью и практичностью: в исполнении из полированной и шлифованной стали обладают высокими эксплуатационными характеристиками и антивандальными свойствами.

ПРОФЕССИОНАЛЬНЫЙ МОНТАЖ

Качественный и профессиональный монтаж — это 80% успешной эксплуатации, а также увеличение продолжительности срока службы лифта. Квалифицированные специалисты ПАО «КМЗ» предоставляют услуги монтажа лифтового оборудования собственного производства.

ПРЕИМУЩЕСТВА МОНТАЖА ПАО «КМЗ»:

› Гарантия до 5 лет

Выполнение монтажных и пусконаладочных работ «под ключ» проводится под строгим контролем качества на каждом этапе с предоставлением гарантии до 5 лет на проведенные работы.

› Разработка проекта производства работ

Оперативная разработка ППР с учётом действующих правил, требований нормативных документов и охраны труда, с привязкой к условиям конкретного объекта строительства значительно оптимизирует процесс и сократит время проведения работ.

› Сокращение сроков запуска объектов

При необходимости, ПАО «КМЗ» также осуществляет монтажные работы в параллели с ведущим строительством — это позволит существенно сократить сроки запуска объектов.

› Собственное оснащение


Компания располагает собственным автомобильным парком, всем необходимым монтажным оборудованием и технологической оснасткой.

› Широкий ассортимент запасных частей

Наличие широкого ассортимента запасных частей позволяет оперативно сформировать и доставить заказ в течении 24 часов.

› Разработка проекта под установку лифта или его замену.

ПАО «КМЗ» располагает собственным отделом по проектированию. Специалисты отдела готовы выполнить проекты любой сложности в короткие сроки.



КАПИТАЛЬНЫЙ РЕМОНТ

Специалисты ПАО «КМЗ» предлагают как комплексный ремонт лифта — пакеты «под ключ», так и различные варианты новой комплектации оборудования, исходя из потребностей заказчиков.

В СТОИМОСТЬ УСЛУГ ВХОДИТ:

› Цена оборудования.

› Экспертное обследование лифта, отработавшего нормативный срок службы, и подготовка заключения о его техническом состоянии.

› Демонтаж-монтаж оборудования, пуско-наладка, строительная отделка машинного помещения, шахты, приямка.

› Возможна комплектация лифта современной системой диспетчерского контроля.



РЕДУКТОРНЫЕ ЛЕБЕДКИ

ПАО «КМЗ» осуществляет серийный выпуск лифтовых лебедок на базе комплекующих фирм Montanari и Sicor (Италия).

ПРЕИМУЩЕСТВА РЕДУКТОРНЫХ ЛЕБЕДОК ПАО «КМЗ»:

› Высокая надежность и качество

- Полное соответствие требованиям технического регламента таможенного Союза «Безопасность лифтов».
- Улучшенные виброакустические характеристики (малолшумны).
- Наличие частотных преобразователей обеспечивает плавность и комфорт работы лифта.
- Высокий КПД редуктора позволяет экономить потребляемую электроэнергию и приводит к окупаемости лебедки в течение первых лет эксплуатации.
- Канатоведущие шкивы изготавливаются из высокопрочного чугуна и имеют высокую стойкость к износу ручьев.
- Накладки в колодках тормоза используются из экологически чистого материала (не содержат асбест).

› Удобство и простота в монтаже и эксплуатации


- Выпускаются правого и левого исполнения с любой расцентровкой (расстояние по осям кабины и противовеса) для верхнего и нижнего расположения машинного помещения.
- Габариты лебедок позволяют устанавливать их в машинные помещения небольших размеров.
- В комплект поставки входят 2 струбины, руководство по монтажу, эксплуатации и обслуживанию, паспорт на лебедку (для вклеивания в паспорт лифта).

› Клиентоориентированный сервис

- Лебедки комплектуются как импортными двигателями с принудительной вентиляцией, так и отечественными двигателями, позволяющими их эксплуатацию в лифтах для жилых и административных зданий.
- Лебедки на заводе проходят обкатку и полностью готовы к использованию в лифте.
- Лебедки могут доставляться в машинное помещение с разборкой на отдельные узлы, которые имеют небольшую массу и легко собираются в рабочее положение.
- Отгрузка лебедок осуществляется заводом в различных вариантах упаковки (должна быть оговорена в заказе), что позволяет потребителю сразу поставлять ее на монтаж или длительно хранить.
- Завод обеспечивает высокий уровень гарантийного и послегарантийного обслуживания.
- Специалисты завода оказывают всесторонние консультации по использованию новых лебедок, производят их демонтаж старых и монтаж новых лебедок.



Лебедки на базе редукторов
фирмы Montanari (Италия)



Лебедки на базе приводов
фирмы Sicor (Италия)

СИСТЕМЫ УПРАВЛЕНИЯ

Система управления лифтом серии УКЛ, разработанная на заводе ПАО «КМЗ», предназначена для управления пассажирскими лифтами жилых и административных зданий, а также для управления грузовыми и больничными лифтами.

ПРЕИМУЩЕСТВА СИСТЕМЫ УПРАВЛЕНИЯ ЛИФТОМ СЕРИИ УКЛ ДЛЯ ЛИФТОВОГО ОБОРУДОВАНИЯ С МАШИНЫМ ПОМЕЩЕНИЕМ (МП):

- › Удобство в монтаже, наладке и в процессе эксплуатации.
- › Обеспечение оптимального порядка работы лифта в любом из режимов.

Технические характеристики системы управления лифтом:

СКОРОСТЬ ДВИЖЕНИЯ, м/с

до 1.6 м/сек

КОЛИЧЕСТВО ОСТАНОВОК

32

МАКСИМАЛЬНОЕ КОЛИЧЕСТВО В ГРУППЕ ЛИФТОВ

6

РАЗМЕР СУЛ, В x Ш мм: В x Ш x Г

1600x600x250


ВАРИАНТЫ ОТДЕЛКИ



Окраска



Нержавеющая сталь






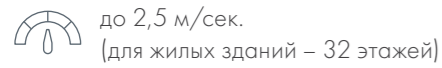
ОБЩИЕ ТЕХНИЧЕСКИЕ ХАРАКТЕРИСТИКИ СИСТЕМ УПРАВЛЕНИЯ ЛИФТАМИ:

ВЫСОТА ПОДЪЕМА:

для пассажирских лифтов



СКОРОСТЬ ДВИЖЕНИЯ

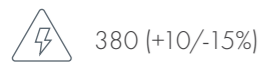


ВИД ПИТАЮЩЕЙ СЕТИ

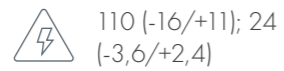


НОМИНАЛЬНОЕ НАПРЯЖЕНИЕ, В:

питающей сети



цепей управления



ЧАСТОТА ПИТАЮЩЕЙ СЕТИ, ГЦ:

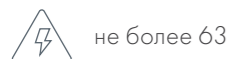
для поставок по России и в СНГ



для поставок на экспорт



НОМИНАЛЬНЫЙ ТОК, А



ПОТРЕБЛЯЕМАЯ МОЩНОСТЬ ПРИ ОТКЛЮЧЕННЫХ ВНЕШНИХ ПОТРЕБИТЕЛЕЙ, Вт

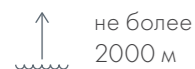


ВИД СИСТЕМЫ ЗАЗЕМЛЕНИЯ

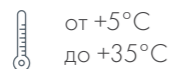


УСЛОВИЯ ЭКСПЛУАТАЦИИ:

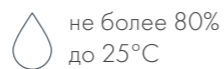
Высота над уровнем моря





Температура воздуха



Влажность воздуха



СРЕДНИЙ СРОК СЛУЖБЫ



КОНТАКТНАЯ ИНФОРМАЦИЯ



ПАО «Карачаровский механический завод» осуществляет поставку и монтаж лифтового оборудования для Фондов капитального ремонта по всей территории РФ, обеспечивая российские города качественными и современными лифтами!

Для уточнения информации и направления технического задания можно обратиться по указанным ниже контактам.

КАРТА ПРОЕЗДА

109052, Москва, Рязанский проспект, 2
тел.: +7 495 787-99-55
e-mail: sales@kmzlift.ru
www.kmzlift.ru

